



Unité*Travail*Progrès

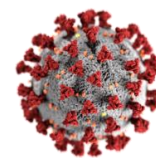
REPUBLIQUE DU CONGO

MINISTRE DE LA SANTE, DE LA POPULATION, DE LA PROMOTION DE LA FEMME ET DE L'INTEGRATION DE LA FEMME AU DEVELOPPEMENT



RIPOSTE À L'ÉPIDÉMIE DE COVID-19 AU CONGO

SITREP N° 94 DU 9 SEPTEMBRE 2020



DATE DE NOTIFICATION DU 1 ^{ER} CAS	14 MARS 2020
PERIODE RAPPORTEE	8 SEPTEMBRE 2020
DATE DE PUBLICATION	9 SEPTEMBRE 2020

I. FAITS SAILLANTS

- ✓ Célébration de la journée africaine de la médecine traditionnelle sous le patronage de Madame la Ministre en charge de la santé, Présidente du comité technique national de riposte à la pandémie à Covid-19 avec un focus sur le traitement par les plantes supposées avoir un effet antiviral ;
- ✓ 22 nouveaux cas au cours des dernières 24 heures ;
- ✓ Décès d'un enfant de 10 ans.

I. SITUATION EPIDEMIOLOGIQUE AU CONGO AU 8 SEPTEMBRE 2020

CAS CONFIRMES	CAS GUERIS	CAS SUSPECTS DECEDES		DECES COVID-19
4 913	3 887	31		88
NOUVEAUX CAS	CAS ACTIFS	IMPORTES	TRANSFERES	TAUX DE LETALITE
22	928	49	10	1,8%

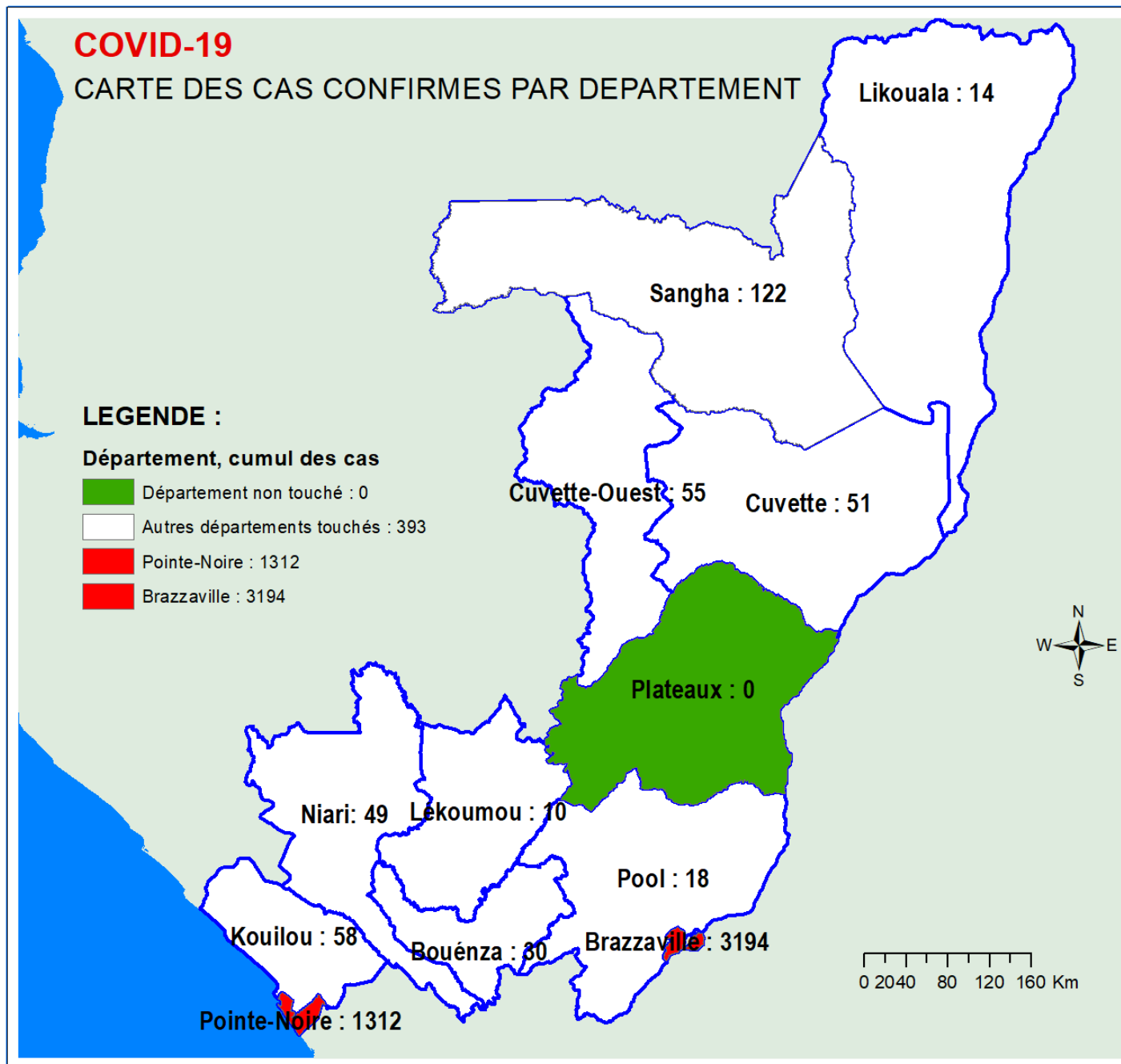


Figure 1 : Distribution des cas Covid-19 positifs par départements au Congo, période du 14 mars au 8 septembre 2020 (N=4 913)



Unité*Travail*Progrès

REPUBLIQUE DU CONGO

MINISTRE DE LA SANTE, DE LA POPULATION, DE LA PROMOTION DE LA FEMME ET DE L'INTEGRATION DE LA FEMME AU DEVELOPPEMENT

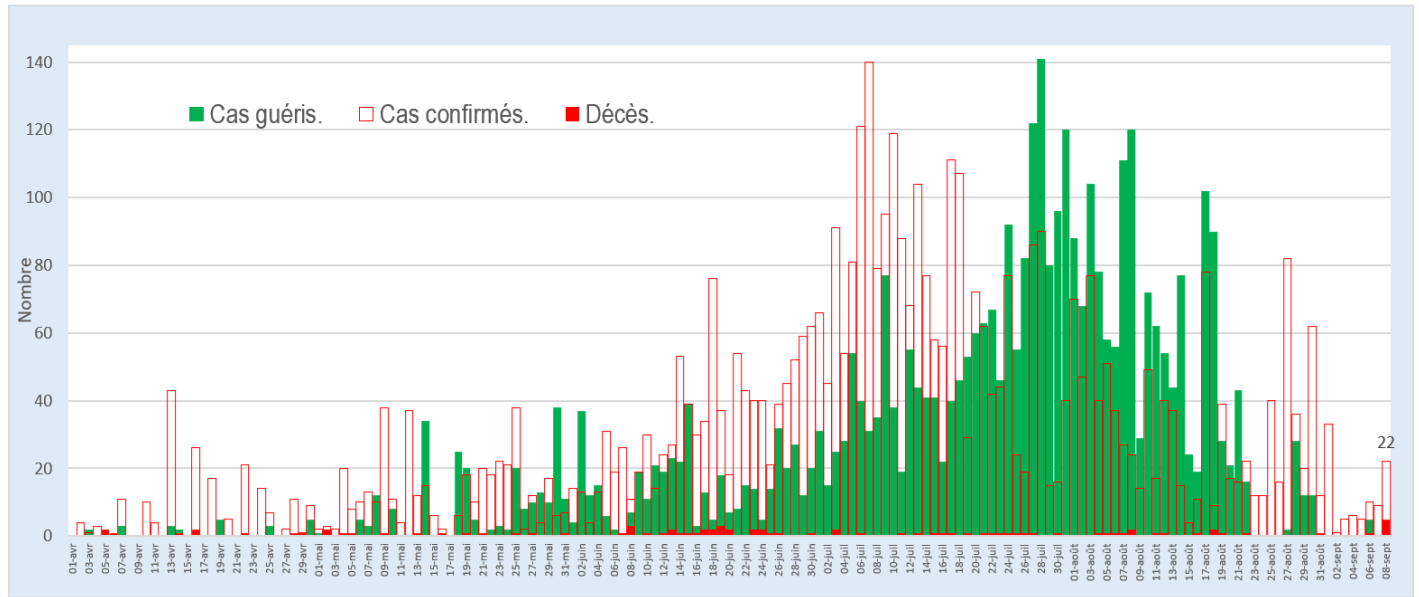


Figure 2 : Evolution journalière des cas de Covid-19 au Congo du 14 mars au 8 septembre 2020

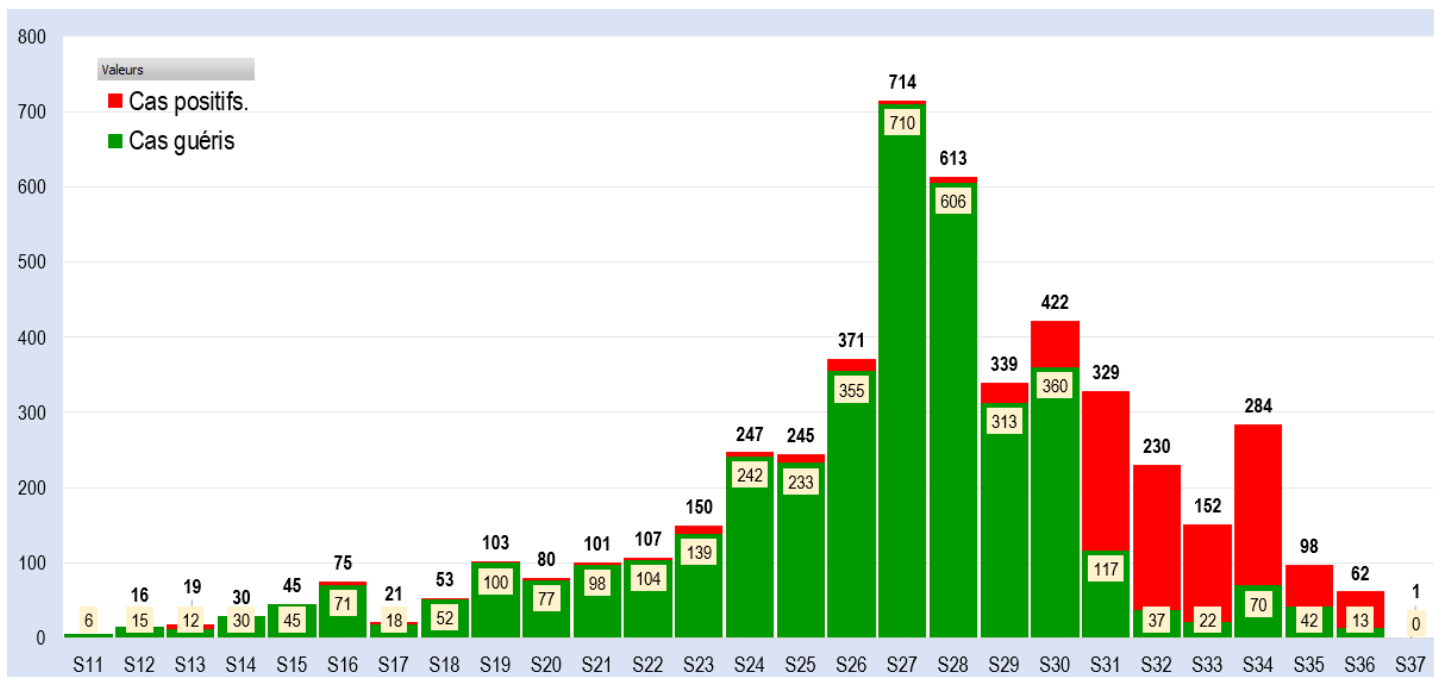


Figure 3 : Distribution des cas positifs et des cas guéris de Covid-19 par semaine épidémiologique selon les dates de prélèvement ou d'apparition des symptômes du 14 mars au 8 septembre 2020.

La figure 3, ci-dessus montre que les personnes déclarées positives entre la S11 la S28 sont déclarées guéries (97,2%). Le reste de cas (2,8%) représente les décès, les perdus de vue et les cas transférés à l'étranger à la demande des missions diplomatiques.

La proportion globale des personnes guéries est de 79,1%, et celle des cas suivis par les services de santé de 16,0% (figure 4).

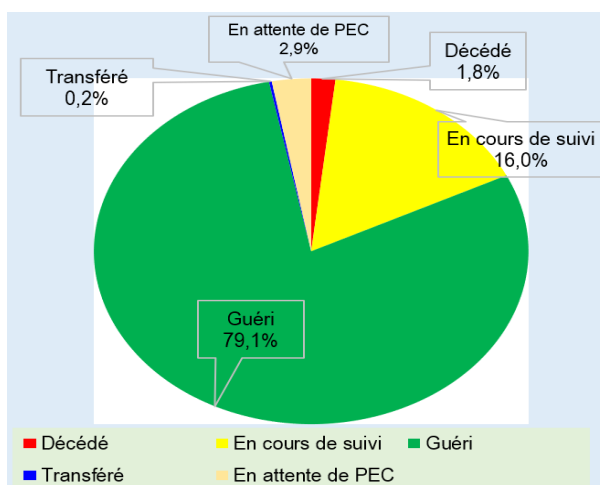


Figure 4 : Répartition des cas positifs en fonction de leur devenir



Unité*Travail*Progrès

REPUBLIQUE DU CONGO

MINISTRE DE LA SANTE, DE LA POPULATION, DE LA PROMOTION DE LA FEMME ET DE L'INTEGRATION DE LA FEMME AU DEVELOPPEMENT



Comme le montre la figure 5, le taux de positivité à la 37^{ème} semaine épidémiologique reste bas (9%) comparé à la moyenne hebdomadaire de 18%. Ce dernier taux est influencé par les résultats obtenus dans les clusters de la Sangha et la Likouala.

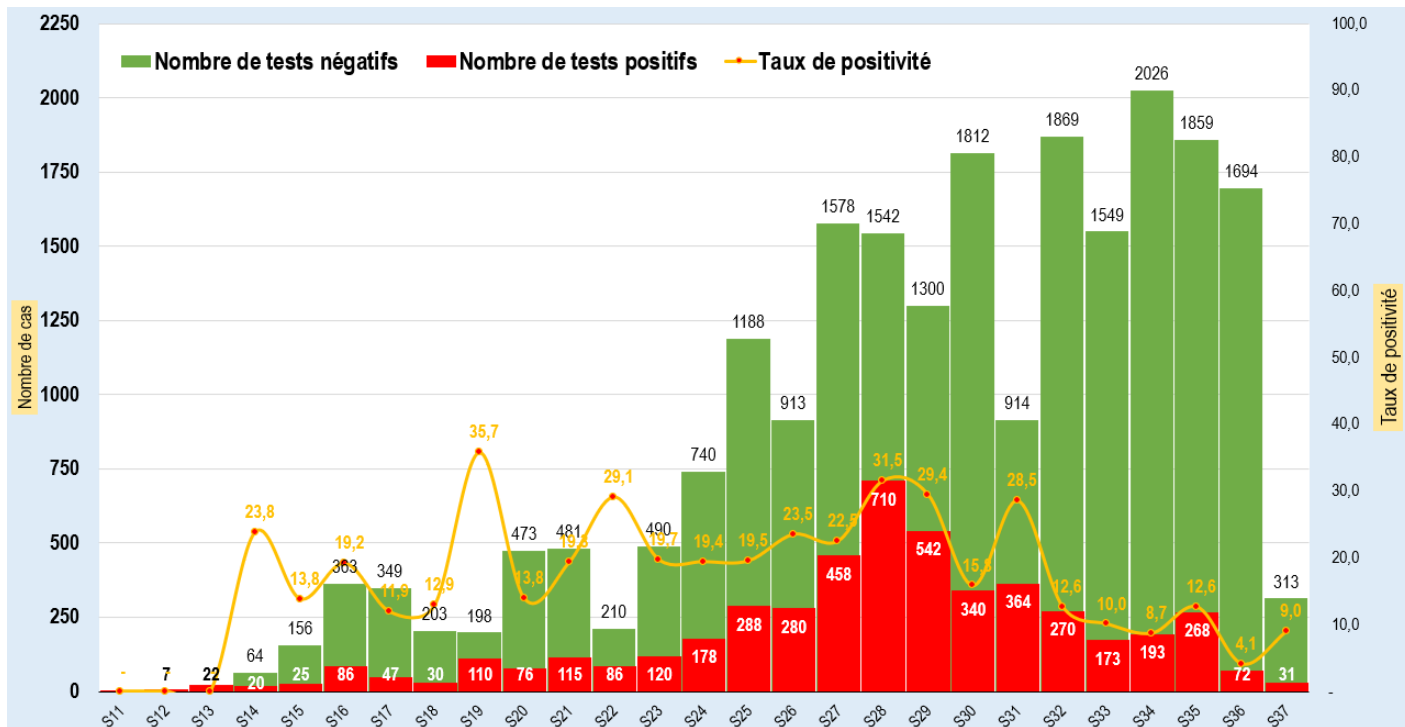


Figure 5 : Evolution par semaine épidémiologique du taux de positivité

Comme le montre la figure 6 ci-dessous, la tendance à la baisse nombre de cas actifs observée à la semaine S29 se maintient. Toutefois, une légère augmentation est amorcée à partir de la semaine 35.

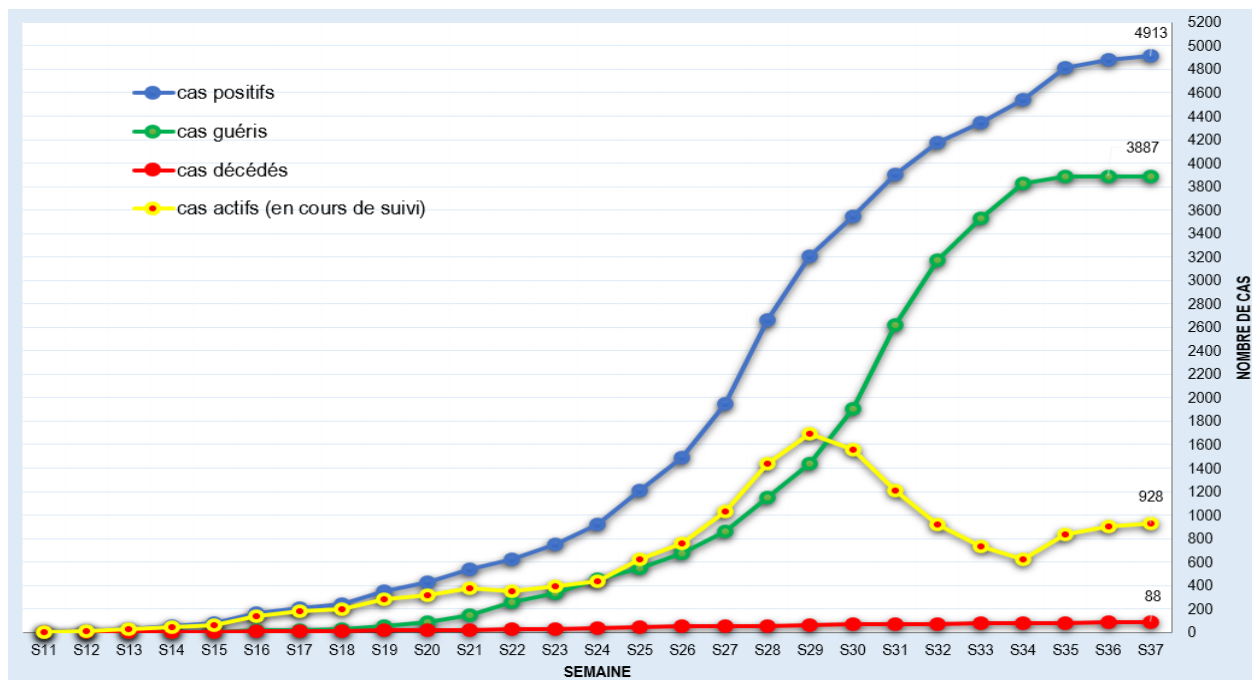


Figure 6 : Courbe des cas covid-19 au 8 septembre 2020, au Congo par semaine épidémiologique

Les caractéristiques des cas Covid-19 n'ont pas connu des variations significatives dans les dernières 24 heures. En se référant au tableau 2 ci-dessous, 83,6% des patients COVID-19 sont âgés de 25 à 60 ans, les patients de moins de 15 ans représentent 2,8%. Les décès sont enregistrés chez des cas Covid-19 âgés de 40 ans et plus (86,4%). Nous avons notifié un premier décès d'un enfant de sexe féminin âgée de 10 ans atteinte de leucémie.

Tableau 2 : Répartition des cas confirmés par tranche d'âge selon le statut

Tranche d'âge	Total des cas		Statut									
			Décédés		En cours de Prise en Charge		Guéris		Transférés		En attente de PEC	
	n	%	n	%	n	%	n	%	n	%	n	%
[0 - 5[32	0,7	0	0,0	1	0,1	26	0,7	0	0	5	3,5
[5 - 10[38	0,8	0	0,0	6	0,8	32	0,8	0	0	0	0,0
[10 - 15[66	1,3	1	1,1	6	0,8	58	1,5	0	0	1	0,7
[15 - 20[106	2,2	1	1,1	19	2,4	83	2,1	0	0	3	2,1
[20 - 25[179	3,6	1	1,1	22	2,8	153	3,9	0	0	3	2,1
[25 - 30[440	9,0	1	1,1	61	7,8	358	9,2	1	10	19	13,3
[30 - 35[789	16,1	5	5,7	158	20,1	597	15,4	3	30	26	18,2
[35 - 40[722	14,7	3	3,4	104	13,2	596	15,3	2	20	17	11,9
[40 - 45[742	15,1	13	14,8	108	13,8	601	15,5	0	0	20	14,0
[45 - 50[633	12,9	7	8,0	100	12,7	526	13,5	0	0	0	0,0
[50 - 55[444	9,0	9	10,2	57	7,3	356	9,2	0	0	22	15,4
[55 - 60[332	6,8	12	13,6	65	8,3	238	6,1	2	20	15	10,5
[60 - 65[185	3,8	11	12,5	46	5,9	120	3,1	1	10	7	4,9
[65 - 70[96	2,0	11	12,5	20	2,5	62	1,6	0	0	3	2,1
[70 - 75[59	1,2	3	3,4	6	0,8	48	1,2	1	10	1	0,7
[75 et + [50	1,0	10	11,4	6	0,8	33	0,8	0	0	1	0,7
Total	4 913	100,0	88	100	785	100	3 887	100	10	100	143	100

TABLEAU 3 : Répartition des cas confirmés de COVID-19 selon le sexe par département et district sanitaire au Congo du 14 mars au 8 septembre 2020

Département	District sanitaire	Cumul des cas confirmés	Cas actifs		Cumul des cas guéris	Cumul des décès dus au Covid-19	Cas importés	Masculin	Féminin
			Prise en charge (PEC)	En attente de PEC					
Bouenza	Total	30	11	0	18	1	0	25	5
	Nkayi- Kayes	28	11	0	16	1	0	24	4
	Madingou	1	0	0	1	0	0	0	1
	Mouyondzi	1	0	0	1	0	0	1	0
Brazzaville	Total	3194	516	33	2581	55	33	2147	1047
	Bacongo	138	17	1	119	1	5	92	46
	Djiri	356	51	3	297	3	5	232	124
	Madibou	128	14	1	111	1	2	77	51
	Makélékélé	241	26	3	210	2	0	163	78
	Mfilou	258	52	2	202	2	0	174	84
	Moungali	635	122	12	486	15	1	418	217
	Ouenze	400	50	4	335	11	8	262	138
	Poto-poto	388	83	4	290	5	5	260	128
Talangai	650	101	3	531	15	7	469	181	
Cuvette	Total	51	46	0	5	0	0	39	12
	Oyo- Alima	51	46	0	5	0	0	39	12
Cuvette-Ouest	Total	55	45	0	10	0	0	53	2
	Ewo	55	45	0	10	0	0	53	2
Kouilou	Total	58	6	1	50	1	0	34	24
	Hinda-Loango	41	6	1	33	1	0	25	16
	Madingo Kayes- Nzambi	17	0	0	17	0	0	9	8
Lékoumou	Total	10	4	0	6	0	0	10	0
	Sibiti	10	4	0	6	0	0	10	0
Likouala	Total	14	0	13	0	1	0	12	2
	Impfondo	10	0	10	0	0	0	8	2
	Enyellé-Bétou	4	0	3	0	1	0	4	0

TABLEAU 3 (suite) : Répartition des cas confirmés de COVID-19 selon le sexe par département et district sanitaire au Congo du 14 mars au 8 septembre 2020

Département	District sanitaire	Cumul des cas confirmés	Cas actifs		Cumul des cas guéris	Cumul des décès dus au Covid-19	Cas importés	Masculin	Féminin
			Prise en charge (PEC)	En attente de PEC					
Niari	Total	49	7	2	39	1	0	26	23
	Dolisie	43	7	2	33	1	0	21	22
	Kimongo	6	0	0	6	0	0	5	1
Pointe-Noire	Total	1312	67	56	1159	29	15	1060	252
	Loandjili	238	6	9	216	6	2	195	43
	Lumumba	388	28	17	333	10	8	308	80
	Mongo-Mpoukou	290	10	10	263	7	5	233	57
	Mvoumvou	58	2	4	50	2	0	40	18
	Ngoyo	186	13	11	161	1	0	159	27
	Tchiamba-Nzassi	43	0	0	42	1	0	34	9
	Tie-tie	109	8	5	94	2	0	91	18
Pool	Total	18	1	0	17	0	1	14	4
	Ignié-Ngabé	3	0	0	3	0	1	3	0
	Kintélé	15	1	0	14	0	0	11	4
Sangha	Total	122	82	38	2	0	0	101	21
	Ouessou	122	82	38	2	0	0	101	21
Plateaux		0	0	0	0	0	0	0	0
CONGO		4 913	785	143	3 887	88	49	3 521	1 392

Au total 11 départements sur les 12 que compte le pays sont touchés par la Covid-19. Les départements de Brazzaville et Pointe Noire continuent à concentrer l'essentiel des cas COVID-19 enregistrés : 3 194 (65,0%) et 1 312 (26,7%), respectivement. L'arrondissement 6 Talangai est le plus touché à Brazzaville. A Pointe-Noire l'arrondissement qui concentre le plus de cas Covid-19 est Lumumba.

Nombre de cas positifs par district sanitaire

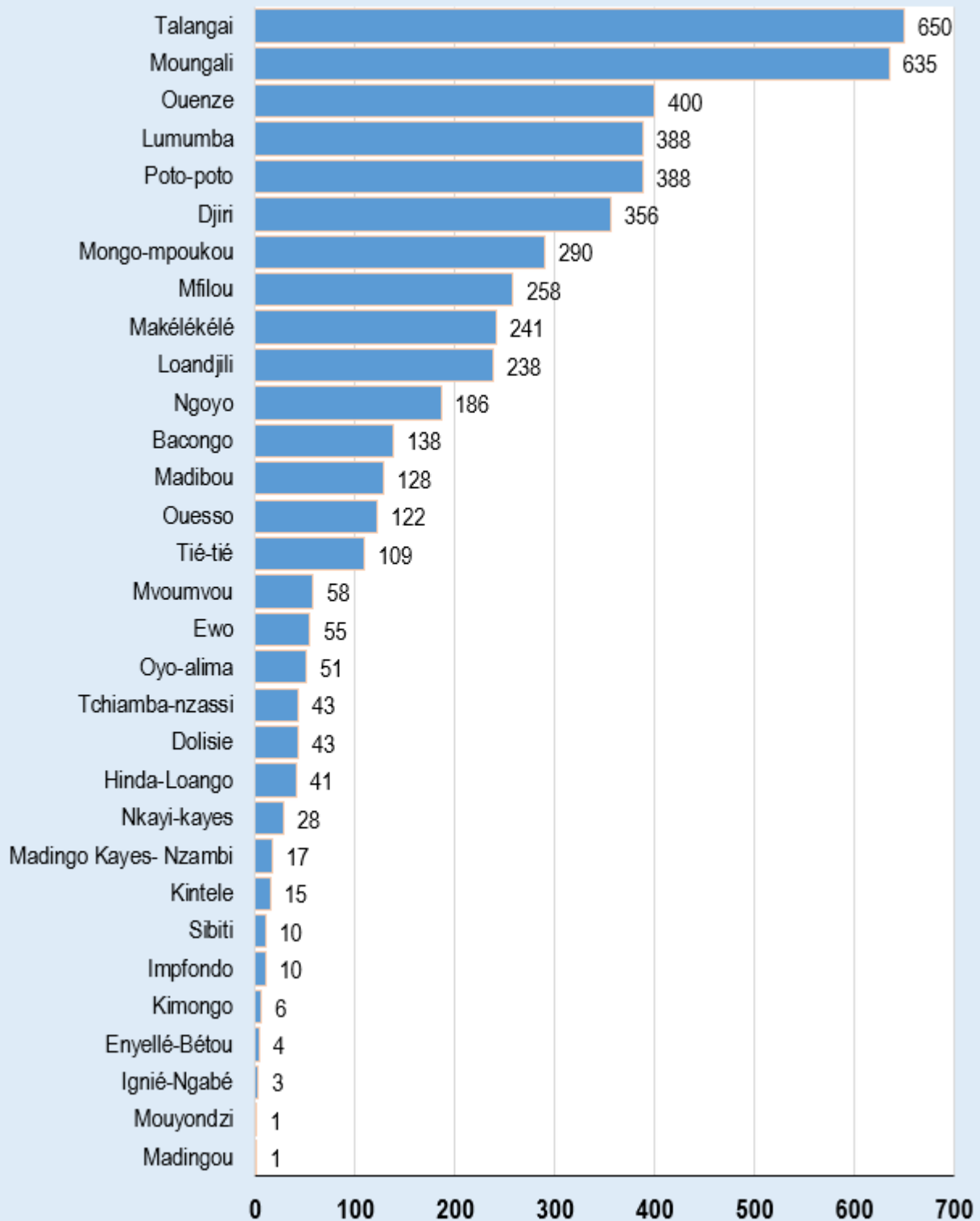


Figure 7 : Répartition des cas positifs par district sanitaire touché

TABLEAU 4 : Indicateurs de surveillance et de prise en charge des cas de COVID-19 du 14 mars au 8 septembre 2020

Indicateurs	Dernières 24 heures	Cumul depuis le 14 mars	Observations
SURVEILLANCE EPIDEMIOLOGIQUE			
Nombre d'alertes	4	2807	
Nombre de contacts	0	3065	
Nombre de contacts suivis	82	3038	
Nombre de cas suspects	2	1680	
Nombre de prélèvements	104	33196	
Nombre d'EIR fonctionnelles	39	59	
Nombre d'interventions réalisées par les équipes d'intervention rapide (EIR)	39	4701	
Nombre de passagers en quarantaine	0	1496	
LABORATOIRE			
Nombre de tests réalisés	151	32 792	
Nombre de tests positifs	18	4 909	
Nombre de tests négatifs	133	27 883	
PCI			
Nombre d'EDS Covid-19 réalisés	1	84	
Prise en charge			
Nombre de cas parmi le personnel soignant	1	192	
Nombre de femmes enceintes	0	6	
Nombre de cas évadés	0	2	

IV. MISE EN ŒUVRE DU PLAN DE RIPOSTE

Coordination et leadership

- Tenue de réunion

Mobilisation sociale et communication sur les risques

- Poursuite de la campagne de communication de proximité sur les gestes barrières par les ONG Serment universel à Brazzaville et Azur développement à Pointe-Noire

Surveillance épidémiologique et points d'entrée

- 328 prélèvements réalisés dans les dernières 24 heures ;
- Actualisation du chronogramme de dépistage à grande échelle.

Sécurité

- Renforcement de l'équipe du contrôle sanitaire de Mengo et Malélé par la brigade de la force publique « Mobikissi » dans le département du Kouilou ;

PRINCIPAUX DEFIS A RELEVER

- Mobilisation des fonds pour la riposte à l'épidémie de Covid-19 ;
- Recherche des contacts par les EIR des districts sanitaires

Prévention et contrôle des infections

- Réception par la DDSSSa Likouala d'un don de 45 kg de chloramine de l'ONG AEMO ;
- Organisation de deux enterrements dignes et sécurisés à Pointe-Noire.

Prise en charge des cas

- Poursuite de la prise en charge des cas

Laboratoire et recherche

- 328 prélèvements réalisés dans les dernières 24 heures
- Actualisation du chronogramme de dépistage à grande échelle.

PROCHAINES ETAPES

- Formations des techniciens à l'utilisation des équipements de laboratoire (IPONATIC) ;



Unité*Travail*Progrès

REPUBLIQUE DU CONGO

MINISTRE DE LA SANTE, DE LA POPULATION, DE LA
PROMOTION DE LA FEMME ET DE L'INTEGRATION DE LA FEMME
AU DEVELOPPEMENT



Organisation
mondiale de la Santé

Pour plus d'informations, contacter :

Le Centre des Opérations d'Urgences de Santé Publique (COUSP)

 **34 - 34**



couspcg@gmail.com